

Årsredovisning för

# The Intelligence Company AB (publ)

559487-1682

Räkenskapsåret  
**2025-01-01 - 2025-12-31**

Förvaltningsberättelse	1
Resultaträkning	3
Balansräkning	4
Noter	6
Underskrifter	9

## Förvaltningsberättelse

Styrelsen och verkställande direktören för The Intelligence Company AB (publ), 559487-1682, avger följande årsredovisning för räkenskapsåret 2025-01-01 - 2025-12-31.

### Verksamheten

#### Verksamhetens art och inriktning

Bolaget har till föremål för sin verksamhet att bedriva kreditupplysningsverksamhet, att tillhandahålla tjänster och information för marknadsföring, att tillhandahålla annan affärsinformation samt att bedriva annan därmed förenlig verksamhet. Bolagets ska även utveckla, sälja och marknadsföra mjukvaror och andra tjänster inom området för datautvinning, maskininlärning, mönsterigenkänning samt därmed förenlig verksamhet. Bolaget erhöll tillstånd från Integritetsskyddsmyndigheten den 7 november 2024 att bedriva en rikstäckande kreditupplysningsverksamhet med alla företagsformer och privatpersoner från 15 års ålder.

Bolagets har sitt säte i Stockholm, Stockholms län.

Redovisningsvaluta SEK

#### Viktiga förändringar i verksamheten

Bolaget har under året byggt upp en organisation för försäljning och support i Stockholm och fortsatt expandera sitt utvecklingsteam som arbetar på distans. Under året har bolaget ingått flera viktiga avtal till banker, kredit- och långgivare och en rad privata företag. Bolaget blev även under 2025 ISO-certifierade inom tre ledningssystem kvalite 9001, miljö 14001 och informationssäkerhet 27001. Bolaget har gjort omfattande investeringar i informationsanskaffning från myndigheter.

#### Uppgift om ägare som har mer än tio procent av antalet andelar eller röster i företaget

J Nylander Invest AB, 556962-9693  
CoFounded Capital AB, 559401-1016

### Rättvisande översikt över utvecklingen

	2025	Belopp i kr 2024/2024
Nettoomsättning	2 358 781	-
Rörelseresultat	-11 217 936	-1 340 079
Resultat efter finansiella poster	-10 883 142	-1 304 834
Rörelsemarginal %	-475,6	-
Avkastning på totalt kapital %	-66,6	-5,1
Avkastning på sysselsatt kapital %	-82	-5,4
Avkastning på eget kapital %	-82	-5,4
Balansslutning	16 367 251	25 732 469
Kassalikviditet %	499,2	1 630,3
Soliditet %	81,2	94

#### Nyckeltalsdefinitioner

Avkastning på totalt kapital  
(Rörelseresultat + finansiella intäkter) / Totala tillgångar.

Avkastning på sysselsatt kapital  
(Rörelseresultat + finansiella intäkter) / Sysselsatt kapital.

Avkastning på eget kapital  
Resultat efter finansiella poster / Justerat eget kapital.

Balansomslutning  
Totala tillgångar.

Kassalikviditet  
(Omsättningstillgångar - Varulager) / Kortfristiga skulder.

Soliditet  
(Totalt eget kapital + (100 % - aktuell bolagsskattesats) \* obeskattade reserver) / Totala tillgångar.

## Förändringar i eget kapital

	Aktie- kapital	Fri överkurs- fond	Balanserat resultat	Årets resultat
Ingående balans	721 500	24 774 890		-1 304 834
Balanseras i ny räkning			-1 304 834	1 304 834
Årets resultat				-10 899 379
<b>Utgående balans</b>	<b>721 500</b>	<b>24 774 890</b>	<b>-1 304 834</b>	<b>-10 899 379</b>

## Resultatdisposition

	Belopp i kr
<i>Till årsstämmans förfogande står följande medel</i>	
Balanserat resultat	23 470 056
Årets resultat	-10 899 379
<b>Medel att disponera</b>	<b>12 570 677</b>

*Styrelsen föreslår att medlen disponeras enligt följande*

Balanseras i ny räkning	12 570 677
<b>Summa</b>	<b>12 570 677</b>

## Resultaträkning

Belopp i kr

	Not	2025-01-01- 2025-12-31	2024-06-18- 2024-12-31
<b>Rörelsens intäkter, lagerförändringar m.m.</b>	5		
Nettoomsättning		2 358 781	-
Övriga rörelseintäkter		-	10 288
<b>Summa rörelsens intäkter, lagerförändringar m.m.</b>		<b>2 358 781</b>	<b>10 288</b>
<b>Rörelsens kostnader</b>			
Informationsanskaffning		-5 300 066	-262 431
Övriga externa kostnader		-2 904 387	-1 087 936
Personalkostnader	2	-5 184 131	-
Av- och nedskrivningar av materiella och immateriella anläggningstillgångar		-185 972	-
Övriga rörelsekostnader		-2 161	-
<b>Summa rörelsens kostnader</b>		<b>-13 576 717</b>	<b>-1 350 367</b>
<b>Rörelseresultat</b>		<b>-11 217 936</b>	<b>-1 340 079</b>
<b>Resultat från finansiella poster</b>			
Övriga ränteintäkter och liknande resultatposter		318 557	35 245
<b>Summa resultat från finansiella poster</b>		<b>318 557</b>	<b>35 245</b>
<b>Resultat efter finansiella poster</b>		<b>-10 899 379</b>	<b>-1 304 834</b>
<b>Resultat före skatt</b>		<b>-10 899 379</b>	<b>-1 304 834</b>
<b>Årets resultat</b>		<b>-10 899 379</b>	<b>-1 304 834</b>

## Balansräkning

Belopp i kr

Not

2025-12-31

2024-12-31

### TILLGÅNGAR

#### Anläggningstillgångar

##### Immateriella anläggningstillgångar

Koncessioner, patent, licenser, varumärken samt liknande rättigheter

3 68 397 85 438

##### Summa immateriella anläggningstillgångar

68 397 85 438

##### Materiella anläggningstillgångar

Inventarier, verktyg och installationer

4 946 933 525 758

##### Summa materiella anläggningstillgångar

946 933 525 758

##### Summa anläggningstillgångar

1 015 330 611 196

#### Omsättningstillgångar

##### Kortfristiga fordringar

Kundfordringar

1 119 754 -

Övriga fordringar

364 341 412 260

Förutbetalda kostnader och upplupna intäkter

281 037 -

##### Summa kortfristiga fordringar

1 765 132 412 260

##### Kassa och bank

Kassa och bank

13 586 789 24 709 013

##### Summa kassa och bank

13 586 789 24 709 013

##### Summa omsättningstillgångar

15 351 921 25 121 273

### SUMMA TILLGÅNGAR

16 367 251 25 732 469

## Balansräkning

Belopp i kr

Not

2025-12-31

2024-12-31

### EGET KAPITAL OCH SKULDER

#### Eget kapital

##### Bundet eget kapital

Aktiekapital

721 500

721 500

##### Summa bundet eget kapital

721 500

721 500

##### Fritt eget kapital

Fri överkursfond

-

24 774 890

Balanserat resultat

23 470 056

-

Årets resultat

-10 899 379

-1 304 834

##### Summa fritt eget kapital

12 570 677

23 470 056

##### Summa eget kapital

13 292 177

24 191 556

#### Kortfristiga skulder

Leverantörsskulder

728 178

1 514 439

Skulder till koncernföretag

295 574

-

Aktuella skatteskulder

13 625

-

Övriga skulder

373 324

26 474

Upplupna kostnader och förutbetalda intäkter

1 664 373

-

##### Summa kortfristiga skulder

3 075 074

1 540 913

### SUMMA EGET KAPITAL OCH SKULDER

16 367 251

25 732 469

## Noter

Belopp i kr om inget annat anges.

### Not 1 Redovisnings- och värderingsprinciper

#### **Redovisnings- och värderingsprinciper**

Årsredovisningen har upprättats i enlighet med årsredovisningslagen och Bokföringsnämndens allmänna råd BFNAR 2012:1 Årsredovisning och koncernredovisning (K3).

#### **Intäkter**

##### **Tjänste- och entreprenaduppdrag**

Intäkterna redovisas på löpande räkning till det verkliga värdet i den perioden som abonnemanget avses med avdrag för medvärdesskatt.

##### **Ränta, royalty och utdelning**

Ränteintäkter redovisas enligt effektivräntemetoden.  
Räntekostnader belastar resultatet för den period de hänförs till

##### **Ersättningar till anställda**

Ersättningar till anställda i form av löner, semesterersättningar, social avgifter och andra kortfristiga ersättningar redovisas som kostnad i den period de anställda utfört de tjänster som ersättningen avser.

Förpliktelser avseende pensioner klassificeras som avgiftsbestämda planer. Bolagets förpliktelse begränsas till de avgifter som bolaget åtagit sig att betala. Avgifterna kostnadsförs löpande.

Bonus eller andra rörliga ersättningar redovisas när bolaget har en legal eller informell förpliktelse och beloppet kan beräknas på ett tillförlitligt sätt.

#### **Skatter**

Skattekostnader utgörs av summan av aktuell skatt och uppskjuten skatt.

Aktuell skatt är den skatt som beräknas avseende det aktuella året. Skattepliktigt resultat skiljer sig från det redovisade resultatet då det har justerats för intäkter som är skattepliktiga eller avdragsgilla i andra perioder. Skatten tillämpas av de skattesatser som är beslutade eller aviserade per balansdagen.

Uppskjuten skatt redovisas på alla temporära skillnader mellan redovisade och skattemässiga värden på tillgångar och skulder. Uppskjuten skattefordran redovisas i den utsträckning det är sannolikt att framtida skattemässiga överskott kommer att finnas som kan utnyttja de temporära skillnaderna.

### **Immateriella anläggningstillgångar**

#### **Avskrivning**

Immateriella anläggningstillgångar tas upp till deras anskaffningsvärde minskat med ackumulerade avskrivningar enligt plan och eventuella nedskrivningar.

Avskrivning sker linjärt över tillgångens beräknade nyttjandeperiod. Följande nyttjandeperioder används:

	År
Koncessioner, patent, licenser, varumärken samt liknande rättigheter	5

### **Materiella anläggningstillgångar**

#### **Avskrivning**

Materiella anläggningstillgångar redovisas till anskaffningsvärde minskat med ackumulerade avskrivningar enligt plan och eventuella nedskrivningar.

Avskrivning sker linjärt över tillgångens beräknade nyttjandeperiod med hänsyn till väsentligt restvärde. Följande nyttjandeperioder används:

	År
Inventarier, verktyg och installationer	5
Övriga materiella anläggningstillgångar	3

### **Not 2 Personal**

#### **Medelantalet anställda**

	2025-01-01- 2025-12-31	2024-06-18- 2024-12-31
Män (%)	100	-
Medelantalet anställda	6	-

### **Not 3 Koncessioner, patent, licenser, varumärken samt liknande rättigheter**

	2025-12-31	2024-12-31
Ingående anskaffningsvärden	85 438	-
<i>Förändringar av anskaffningsvärden</i>		
Inköp	-	85 438
Utgående anskaffningsvärden	85 438	85 438
Ingående avskrivningar		-
<i>Förändringar av avskrivningar</i>		
Årets avskrivningar	-17 041	
Utgående avskrivningar	-17 041	-
<b>Redovisat värde</b>	<b>68 397</b>	<b>85 438</b>

#### Not 4 Inventarier, verktyg och installationer

	2025-12-31	2024-12-31
Ingående anskaffningsvärden	525 758	-
<i>Förändringar av anskaffningsvärden</i>		
Inköp	590 106	525 758
Utgående anskaffningsvärden	1 115 864	525 758
<i>Förändringar av avskrivningar</i>		
Årets avskrivningar	-168 931	
Utgående avskrivningar	-168 931	
<b>Redovisat värde</b>	<b>946 933</b>	<b>525 758</b>

#### Not 5 Andra övriga upplysningar

Moderföretaget J Nylander Invest AB, org nr 556962-9693, undantas att upprätta koncernredovisning och hänvisar till ÅRL 7 kap 3§

## Underskrifter

Årsredovisningens innehåll bestämdes  
Stockholm

\_\_\_\_\_  
Jens Nylander Datum  
Verkställande direktör

\_\_\_\_\_  
Johan Crona Datum  
Styrelseordförande

\_\_\_\_\_  
Markus Garfvé Datum  
Styrelseledamot

\_\_\_\_\_  
Catharina Pramhäll Datum  
Styrelseledamot


\_\_\_\_\_  
Johan Roos Datum  
Styrelseledamot


\_\_\_\_\_  
Helene Mörtberg Datum  
Styrelseledamot

Vår revisionsberättelse har lämnats

Adsum Revision AB


\_\_\_\_\_  
Marita Lyckstedt  
Auktoriserad revisor


**Signed with BankID:** 03-11-26 17:12:54 GMT +1  
**JENS NYLANDER**  
197908317857  
  
**BankID identification**  
019cddac-2ccd-7898-9831-ed47c80012ee 83.68.240.137

**Signed with BankID:** 03-11-26 17:03:58 GMT +1  
**Bror Johan Crona**  
197810200712  
  
**BankID identification**  
019cdda3-fdcc-7350-a031-ee97e006efd3 213.102.90.174

**Signed with BankID:** 03-11-26 17:07:14 GMT +1  
**Johan Markus Andreas Garfvé**  
198212207131  
  
**BankID identification**  
019cdda6-fee8-7604-8b52-c6deeb89e025 130.117.201.242

**Signed with BankID:** 03-11-26 15:40:56 GMT +1  
**CATHARINA PRAMHÄLL**  
196811020368  
  
**BankID identification**  
019cdd57-f95d-7dce-88f3-4c88d07e1214 130.117.200.129

**Signed with BankID:** 03-11-26 17:34:07 GMT +1  
**JOHAN ROOS**  
196802193950  
  
**BankID identification**  
019cddb5-9afe-7ae8-ba65-83eeab2374ac 90.130.62.160

**Signed with BankID:** 03-11-26 17:23:34 GMT +1  
**Helene Mörtberg**  
197809270023  
  
**BankID identification**  
019cddb5-f093-7358-93c7-668077fc3538 155.4.221.153

**Signed with BankID:** 03-12-26 05:17:19 GMT +1  
**Helén Marita Lyckstedt**  
196501146945  
  
**BankID identification**  
019ce043-6685-7a2c-a8a9-cc4279ab5e59 81.224.172.34



# Verification



This Verification was issued by Formify  
All signatures are verified

Transaction-ID: **388433715675260311 1294**  
Document name: **Arsredovisning The Intelligence Company AB (publ) 20250101 - 20251231**  
Completed: **2026-03-12 04:17:29 UTC**  
Number of pages: **11**  
Number of signatories: **7**  
Type of electronic signature: **Advanced (AES) - Long Term Validation (LTV) is enabled**

This Verification provides evidence of the authenticity of electronic signatures, even if the signer or another party later disputes the validity of the signature.

## How to verify the document integrity independently of Formify

Use any PDF viewer that can read embedded signature information, such as Adobe Acrobat Reader. Open the document and open the Signatures panel to ensure that the document has not been altered and remains unchanged from the date of sealing.



## How to verify the signature parties independently of Formify

The signature parties' identities are embedded into the signature information. Containing information such as: Electronic identification method, country, individual-ID number (e.g. social security number or passport number) and full name.



Use any PDF viewer that can read embedded signature information, such as Adobe Acrobat Reader. Open the document and open the Signatures panel. Open the Signatures Details to look for "Reason", where all information about the identities of the signatories, as explained above, will be visible.

When identity verification is applied, it may include passport and live biometric face recognition with liveness check, following ETSI TS 119 461.

## Certificate details

Formify uses Intesi Group S.p.A, a Qualified Trust Service Provider (QTSP) under the supervision of the eIDAS (European Regulation 910/2014), and appear on the EU's Trust List (EUTL).



## Printed Versions

Certain identity information about the parties may be hidden in the printed version of the document, depending on the author's preferences. This does not affect the embedded signature data, where all identity details remain intact. Electronically sealed and signed documents must be validated in their digital form; printed copies cannot be used for verification purposes. Electronic signatures have the same legal effect as handwritten ones and are legally recognized across all EU member states.



**formify**

Service provided by Formify

Formify AB | Reg.No SE5592436868 | formify.eu



Made in Europe